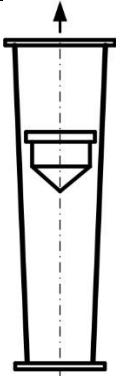

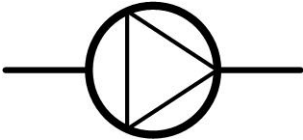





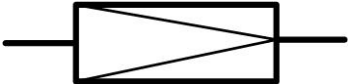
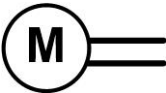

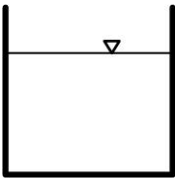


6. Symbole i oznaczenia stosowane na schematach najczęściej używanych przyrządów w mechanice płynów

Przyrząd/urządzenie	Symbol
Rotametr	
Pompa odśrodkowa	
Wentylator	
Wodomierz	
Zawór	

Zawór zwrotny	
Zawór kurkowy	
Zasuwa	
Zawór redukcyjny	
Silnik elektryczny	
Manometr	
Zbiornik otwarty	

Zbiornik ciśnieniowy

